

# შევაჩეროთ COVID19-ის პანდემია

რა ნაბიჯები უნდა გაიაროთ COVID-19-ის საწინააღმდეგო ვაქცინის გასაკეთებლად

## ნაბიჯი 1



დაჯავშნეთ ვაქცინაციაზე ვიზიტი შეარჩიეთ თქვენთვის სასურველი დრო და ადგილი ვებ გვერდზე [booking.moh.gov.ge](http://booking.moh.gov.ge) ან დაუკავშირდით ცხელ ხაზს ☎ 1522 და ოპერატორი დაგეხმარებათ რეგისტრაციაში

## ნაბიჯი 2




რეგისტრაციისას მისი დაგჭირდებათ პირადობის მოწმობა. SMS-ით მიიღებთ ჯავშნის კოდს სამედიცინო დაწესებულებაში წარსადგენად

## ნაბიჯი 3




სამედიცინო დაწესებულებაში გამოცხადდით 10 წუთით ადრე, წარადგინეთ პირადობის დამადასტურებელი მოწმობა და გაიარეთ რეგისტრაცია

## ნაბიჯი 4



აცრამდე გაივლით ექიმის კონსულტაციას და შეივსება ჯანმრთელობის მდგომარეობის შესაფასებელი სპეციალური კითხვარი

## ნაბიჯი 5



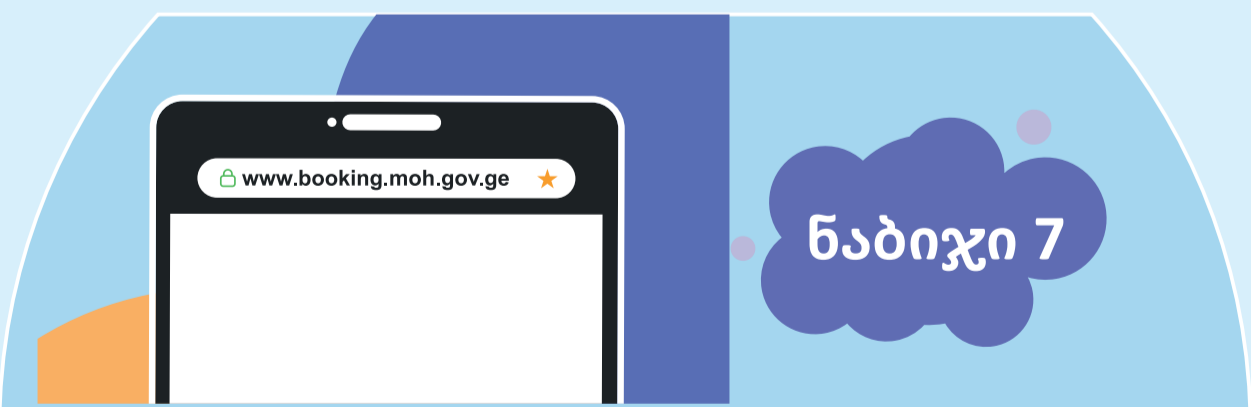
აცრის შემდგომ გადმოგეცემთ აცრის ბარათი ვაქცინის პირველი დოზის, შესაძლო გვერდითი მოვლენებისა და მეორე დოზის მიღების საორიენტაციო თარიღის შესახებ ინფორმაციით

## ნაბიჯი 6



აცრის შემდგომ, 30-45 წუთი ჩერდებით მოსაცდელ სივრცეში დაკვირვების მიზნით

## ნაბიჯი 7



დაჯავშნილი ვიზიტის ადგილის, თარიღისა და დროის შეცვლა შეგიძლიათ ჯავშნის კოდის გამოყენებით ვიზიტამდე არაუგვიანეს 1 საათით ადრე ვებ გვერდზე [booking.moh.gov.ge](http://booking.moh.gov.ge) ან ☎ 1522

## ნაბიჯი 8



მეორე დოზაზე დასარეგისტრირებლად ინფორმაცია მოგეწოდებათ SMS შეტყობინების სახით